



Antes de ver el video

Actividad 1


Look around your classroom and make a list of five items that you see. Then, describe their location. Follow the model.


	COSA	DÓNDE ESTÁ
Modelo	<i>la papelera</i> _____	<i>debajo del reloj</i> _____
1.	_____	_____
2.	_____	_____
3.	_____	_____
4.	_____	_____
5.	_____	_____


¿Comprendes?

Actividad 2

Using the screen grabs as clues, answer the following questions with the correct information from the video.

1.  ¿Quién es Paquito? _____

2.  ¿Qué le pasa a Manolo? Él no tiene _____.

3.  ¿Quién tiene el hámster? _____